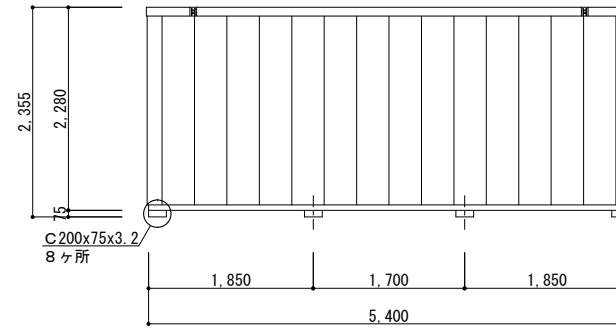
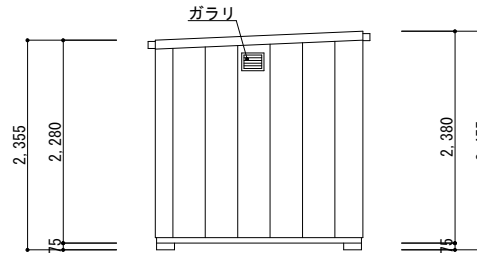


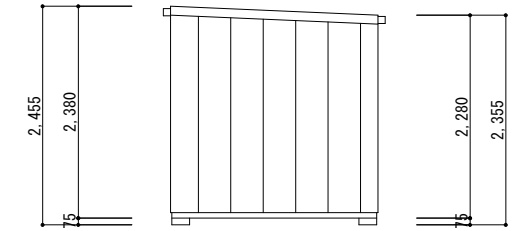
平面図 S=1/60



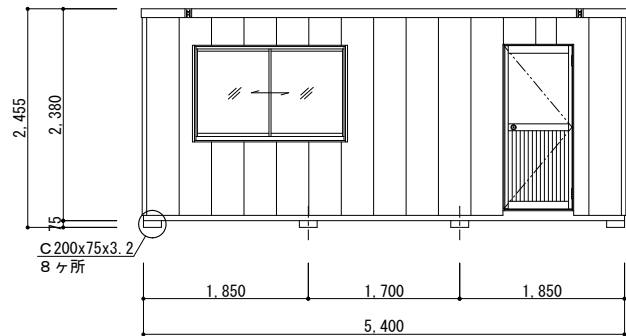
C面 立面図 S=1/60



B面 立面図 S=1/60



D面 立面図 S=1/60



A面 立面図 S=1/60

仕様表	
構造材	角形鋼管・等辺山形鋼
屋根材	パーティクルボード 厚12mm・ガルバ鋼板葺き
天井	プリント合板 HA2F 厚4mm
内壁	45垂木組・プリント合板 HA2F 厚4mm
床	サイディング すい星 ネオブラウン 厚16mm
外装材	塗装合板 厚12mm
建具	カマチドア・アルミ窓
備品	外線引込口・ブレーカー・蛍光灯・ガラリ・換気扇・コンセント2P
型式	40E
規格寸法	2,300x5,400
図面名称	平面図・立面図
図面作成日	

株式会社 九州スーパーハウス
 福岡県北九州市戸畑区中原新町2番1号
 テクノセンタービル10階
 TEL 093-873-2100 FAX 093-873-2101