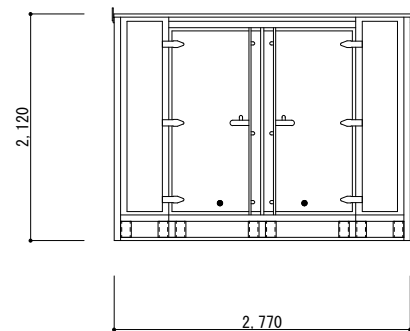
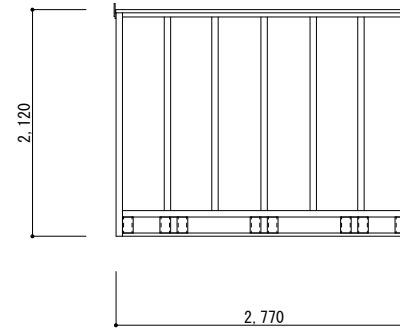


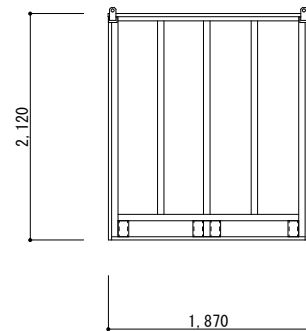
平面図 S=1/50



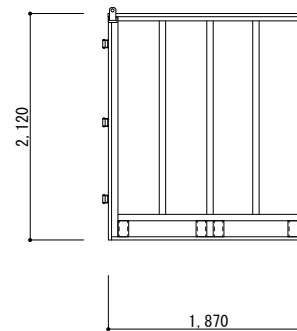
A面 立面図 S=1/50



C面 立面図 S=1/50



B面 立面図 S=1/50



D面 立面図 S=1/50

仕様表		
骨組構造	角形鋼管	
屋根	ガルバリウム鋼板 (0.35mm+合板5.5mm)	
サイドパネル	ガルバリウム鋼板 (0.35mm+合板5.5mm)	
ドア	ガルバリウム鋼板 (0.35mm+合板12mm+ガルバリウム0.35mm)	
床	化粧合板 12mm	
型式	GC15 ガルバ コンテナ	図面NO.
規格寸法	2,770x1,870	株式会社 九州スーパーハウス 福岡県北九州市戸畑区中原新町2番1号 テクノセンタービル10階 TEL 093-873-2100 FAX 093-873-2101
図面名称	平面図・立面図	
図面作成日		