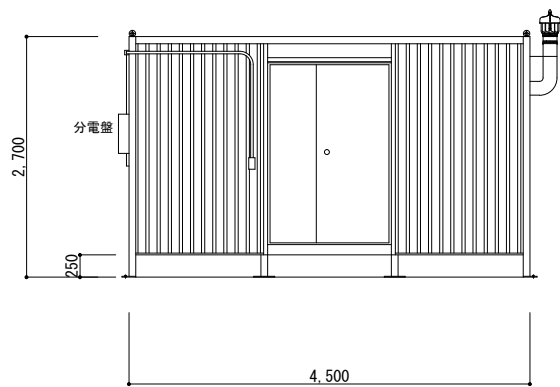
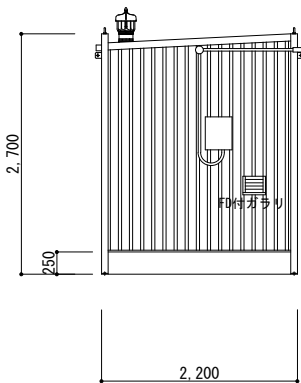


C 背面図 S=1/60

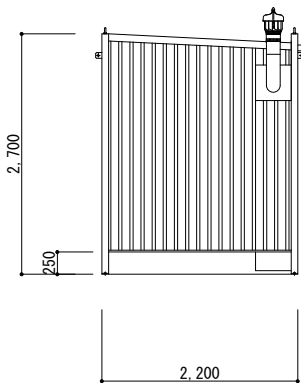
平面図 S=1/60



A 正面図 S=1/60




B 側面図 S=1/60



D 側面図 S=1/60

本体仕様

構造	軽量鉄骨構造
床面積	2.200x4.500=9.90㎡
屋根	ダブルルーフ 山高 31 ガルバリウム鋼板 t=0.5(NM-8697)
外壁	角波鋼板 山高 15 ガルバリウム カラー鋼板 t=0.4(NM-8697)
耐火被覆	なし
内壁	外壁 表し
天井	屋根 表し
床	織鋼板 t=4.5 SOP塗装 鋼製側溝、鋼製溜槽(400x400xH300)付
建具	スチール製親子ドア(W1300xH2000) 特定防火設備 ドアクローザー、シリンダー錠
電気設備	防雨型スイッチ・分電盤 安全増防爆型蛍光灯(40Wx1)
排気設備	回転式ベンチレーター(回転式 φ150) 引火防止網SUS40#付・FDφ150 鋼製スパイラルダクト 150φ t=0.5 FD付ガラリ



消防危険物標識
3種

消火器Box

型式	少量危険物収納庫 DS-3(3坪タイプ)	図面NO.
規格寸法	2,200x4,500	株式会社 九州スーパーハウス 福岡県北九州市戸畑区中原新町2番1号 テクノセンタービル10階 TEL 093-873-2100 FAX 093-873-2101
図面名称	平立面図	
縮尺	S = 1 / 60	